

Q2

Projektengagemang

Delårsrapport januari-juni 2022



Värgårda, Hjultorps Kulle



2025 är PE Sveriges främsta konsultföretag med fokus på byggnader. Vi gör det med bredd, höjd och hållbarhet.

Stabil utveckling

- Positiv trend gällande debiteringsgrad och timpriser
- EBITA-marginalen var 6,0 (8,5) %
- EBITA resultatet är belastat med 7 Mkr
- Underliggande verksamhet genererar 8,8 %
- Lägre omsättning
- God orderingång och bra orderstock
- Ökande kundnöjdhet och medarbetarnöjdhet

Mkr	3 månader		6 månader		12 månader	
	Apr-jun 2022	Apr-jun 2021	Jan-jun 2022	Jan-jun 2021	Jan-dec 2021	Rullande 12 mån
Nettoomsättning	245,3	277,6	495,7	559,6	1 012,8	948,9
EBITA	14,8	23,5	34,8	41,8	56,9	49,9
EBITA marginal %	6,0	8,5	7,0	7,5	5,6	5,3
Rörelseresultat, EBIT	12,9	19,2	31,0	34,7	39,9	36,2
Rörelsemarginal %	5,3	6,9	6,3	6,2	3,9	3,8
Periodens resultat	8,8	12,4	20,8	21,7	20,2	19,4
Periodens resultat per utestående aktie (kr), ingen utspädningseffekt	0,37	0,51	0,86	0,89	0,82	0,79
Kassaflöde från den löpande verksamheten	14,5	45,5	15,3	46,5	79,0	-
Nettofordran (-)/ skuld	287,2	299,4	287,2	299,4	276,9	287,2

245

Nettoomsättning Mkr
(278)

14,8

EBITA Mkr
(23,5)

6,0

EBITA-marginal %
(8,5)

Våra finansiella mål

10%

EBITA-marginal över tid

15%

Årlig tillväxt över tid,
inklusive förvärv

2,5x

Nettolåneskuld i relation
till EBITDA ska inte
överstiga 2,5

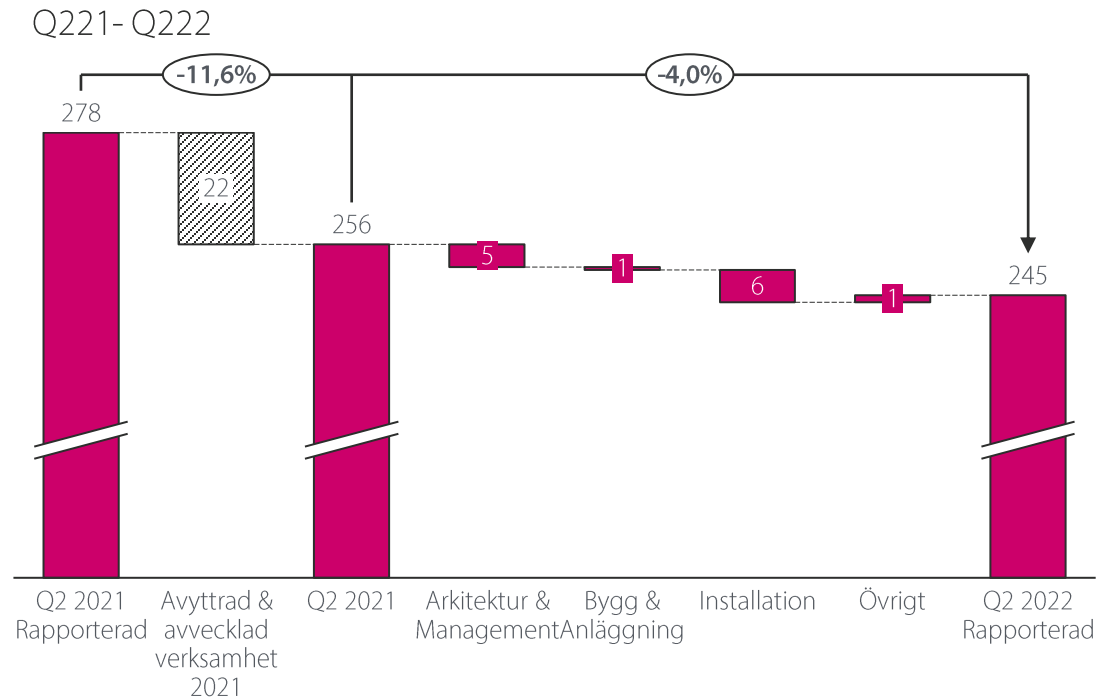
30-50%

Utdelningspolicy, andel av
årets resultat som delas ut



Utveckling av nettoomsättningen

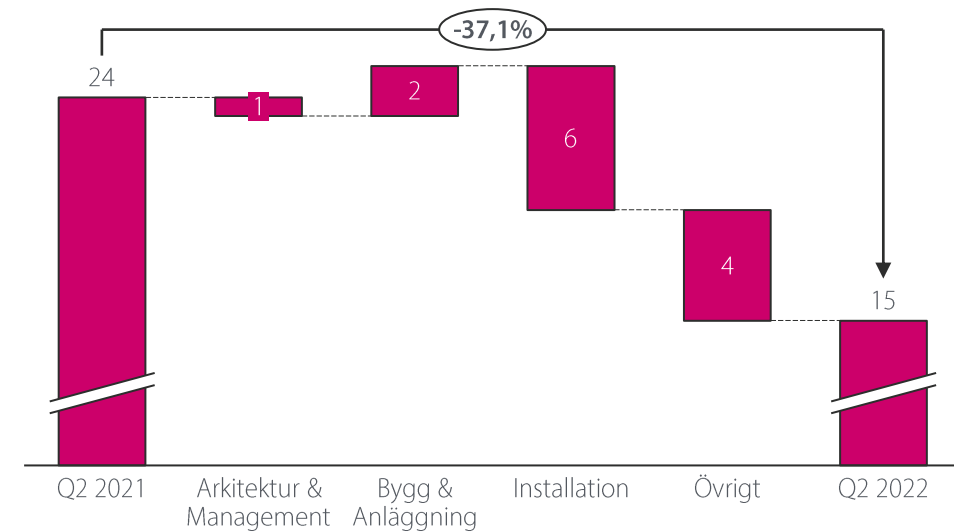
- Nettoomsättning minskar med 11,6 % i kvartalet och med 4,0 % organiskt
- Avyttrad och avvecklad verksamhet Q2 2021 påverkar omsättning i kvartalet med 22 Mkr
- Omsättningen inom Installation är belastad med -3,5 Mkr kopplat till avvecklad verksamhet
- Positiv trend gällande debiteringsgrad samt timpris



EBITA utveckling

- EBITA resultat på 15 Mkr (24)
- Resultatet är belastat med 7 Mkr
- Underliggande verksamhet genererar EBITA marginal 8,8%
- Svag lönsamhet inom Installation
- EBITA marginaler i nivå eller över våra mål i två av tre segment

Q221-Q222



Finansiell översikt januari -juni 2022

- EBITA resultat 35 Mkr (42)
- EBITA-marginalen var 7,0 % (7,5)
- Resultatet är belastat med 7 Mkr i perioden – innebär att underliggande verksamhet i nivå med föregående år
- Avyttrad och avvecklad verksamhet 2021 bidrar till lägre omsättning i perioden med 43,5 Mkr

Mkr	6 månader		12 månader	
	Jan-jun 2022	Jan-jun 2021	Jan-dec 2021	Rullande 12 mån
Nettoomsättning	495,7	559,6	1 012,8	948,9
EBITA	34,8	41,8	56,9	49,9
EBITA marginal %	7,0	7,5	5,6	5,3
Rörelseresultat, EBIT	31,0	34,7	39,9	36,2
Rörelsemarginal %	6,3	6,2	3,9	3,8
Periodens resultat	20,8	21,7	20,2	19,4
Periodens resultat per utestående aktie (kr), ingen utspädningseffekt	0,86	0,89	0,82	0,79
Kassaflöde från den löpande verksamheten	15,3	46,5	79,0	-
Nettofordran (-)/ skuld	287,2	299,4	276,9	287,2

496

Nettoomsättning mkr
(560)

34,8

EBITA Mkr
(41,8)

7,0

EBITA marginal %
(7.5)

God finansiell ställning

- Resultat per aktie före utspädning 0,37 kr (0,51)
- Utbetald utdelning om 9,6 Mkr i kvartalet
- Nettoskuld exklusive IFRS 16 är 171 (161) Mkr
- Net debt/EBITDA 2,3 (2,1)

Mkr	6 månader		12 månader	
	Jan-jun 2022	Jan-jun 2021	Jan-dec 2021	Rullande 12 mån
Nettoomsättning	495,7	559,6	1 012,8	948,9
EBITA	34,8	41,8	56,9	49,9
EBITA marginal %	7,0	7,5	5,6	5,3
Rörelseresultat, EBIT	31,0	34,7	39,9	36,2
Rörelsemarginal %	6,3	6,2	3,9	3,8
Periodens resultat	20,8	21,7	20,2	19,4
Periodens resultat per utestående aktie (kr), ingen utspädningseffekt	0,86	0,89	0,82	0,79
Kassaflöde från den löpande verksamheten	15,3	46,5	79,0	-
Nettofordran (-)/ skuld	287,2	299,4	276,9	287,2

15

Kassaflöde från löpande
verksamhet Mkr
(45)

93

Kassa konvertering %
(exkl. Δ NWC)
(97)

171

Nettoskuld exklusive IFRS 16 Mkr
(161)

287

Nettoskuld Mkr
(299)

Arkitektur & Management

- Stark marginal i linje med uppsatta mål
- Nettoomsättning i linje med föregående år
- Goda möjligheter att växa verksamheten
- Fortsatt god marknad och stort behov av våra tjänster

Mkr	3 månader		6 månader		12 månader	
	Apr-jun 2022	Apr-jun 2021	Jan-jun 2022	Jan-jun 2021	Jan-dec 2021	Rullande 12 mån
Nettoomsättning	83,2	87,7	165,9	172,8	314,4	307,4
- varav intern nettoomsättning	7,5	7,0	15,0	13,6	23,0	24,3
Total tillväxt, %	-5,1	-15,5	-4,0	-20,6	-16,4	-
- varav organisk tillväxt, %	-5,1	-15,5	-4,0	-20,6	-16,4	-
- varav förvärvad/avyttrad tillväxt, %	-	-	-	-	-	-
EBITA	8,2	9,0	14,7	14,0	19,4	20,1
- EBITA-marginal, %	9,9	10,2	8,9	8,1	6,2	6,6
Genomsnittligt antal anställda	219	219	218	223	217	215

83

Nettoomsättning Mkr
(88)

9,9

EBITA-marginal %
(10,2)

Bygg & Anläggning

- Förbättrad marginal
- Omsättningsminskning (-8 Mkr) kopplad till avyttrad verksamhet
- Goda marknadsförutsättningar
- Stark efterfrågan på vår expertis

Mkr	3 månader		6 månader		12 månader	
	Apr-jun 2022	Apr-jun 2021	Jan-jun 2022	Jan-jun 2021	Jan-dec 2021	Rullande 12 mån
Nettoomsättning	96,8	105,0	195,8	212,3	389,2	372,7
- varav intern nettoomsättning	4,5	5,0	8,9	9,9	17,0	16,1
Total tillväxt, %	-7,9	-20,9	-7,8	-17,0	-14,6	-
- varav organisk tillväxt, %	-0,7	-20,9	0,1	-17,0	-12,0	-
- varav förvärvad/avyttrad tillväxt, %	-7,1	-	-7,9	-	-2,6	-
EBITA	14,3	12,3	31,3	22,5	35,7	44,6
- EBITA-marginal, %	14,8	11,8	16,0	10,6	9,2	12,0
Genomsnittligt antal anställda	257	283	255	291	278	261

97 14,8

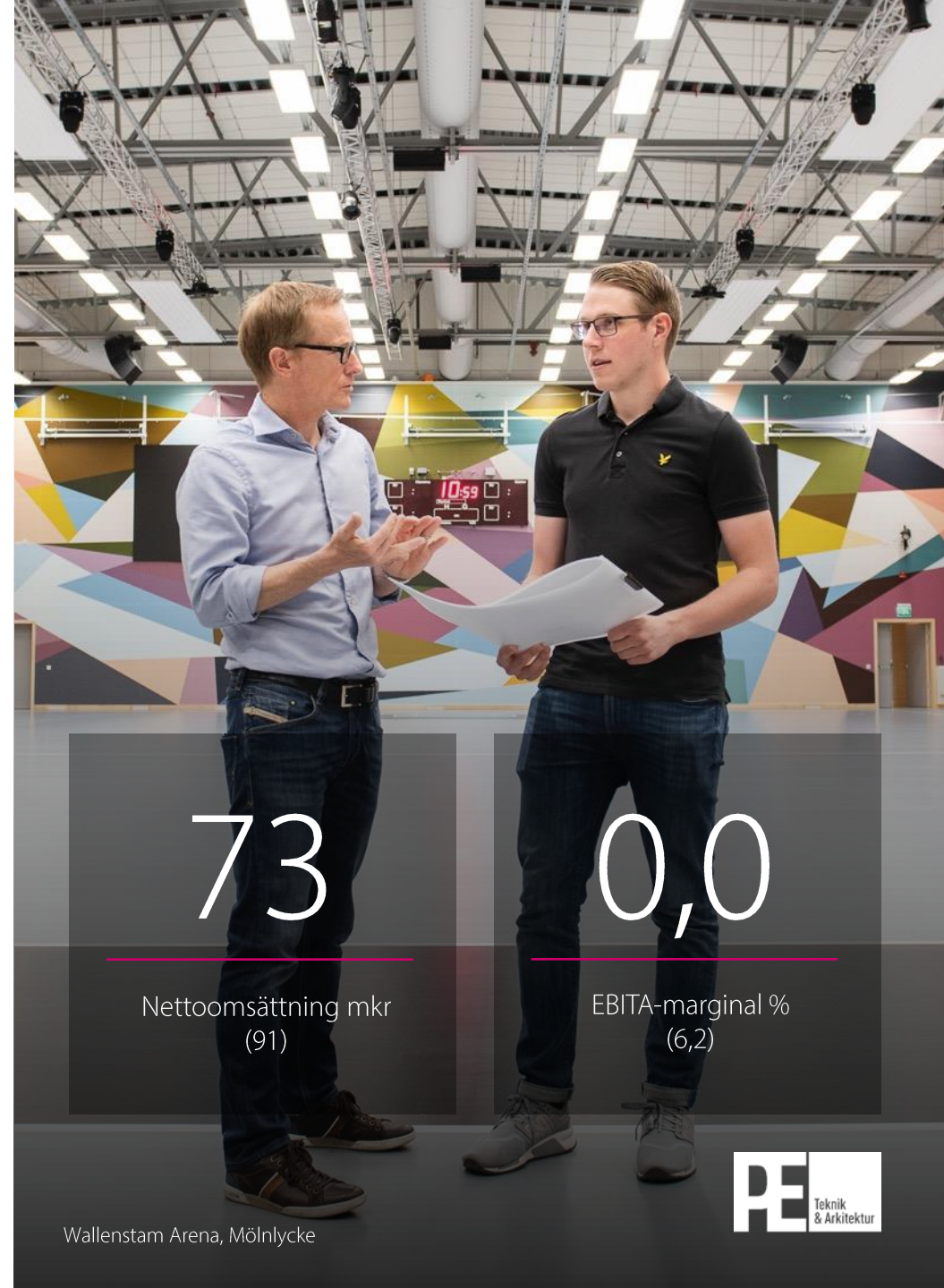
Nettoomsättning mkr
(105)

EBITA-marginal %
(11,8)

Installation

- Fortsatta utmaningar och svag lönsamhet
- Omsättningsminskning (-11 Mkr) kopplad till avvecklad verksamhet
- Resultatpåverkan (-3,5 Mkr) kopplat till avvecklad verksamhet
- God underliggande marknad
- Fokus på sälj och rekrytering

Mkr	3 månader		6 månader		12 månader	
	Apr-jun 2022	Apr-jun 2021	Jan-jun 2022	Jan-jun 2021	Jan-dec 2021	Rullande 12 mån
Nettoomsättning	73,4	90,7	148,8	186,1	325,2	287,8
- varav intern nettoomsättning	4,6	4,6	9,7	8,3	12,6	14,1
Total tillväxt, %	-19,1	-4,0	-20,1	-10,4	-11,9	-
- varav organisk tillväxt, %	-8,0	-4,0	-8,6	-10,4	-11,9	-
- varav förvärvad/avyttrad tillväxt, %	-11,1	-	-11,5	0,0	-	-
EBITA	0,0	5,7	1,1	13,0	7,8	-4,1
- EBITA-marginal, %	0,0	6,2	0,8	7,0	2,4	-1,4
Genomsnittligt antal anställda	227	241	227	251	239	227



73

Nettoomsättning mkr
(91)

0,0

EBITA-marginal %
(6,2)

God marknad men ökad osäkerhet

- God marknad, men ökad makroekonomisk och geopolitisk osäkerhet
- Fortsatt god orderingång i kvartalet
- Kundens behov är i linje med vårt erbjudande
- De globala megatrenderna driver samhällsutvecklingen

Kvarteret Kråkan, Malmö



Underliggande trender



Globalisering



Urbanisering



Digitalisering



Hållbarhet



Säkerhet



Regelverk

Summering och utsikter

- God efterfrågan och investeringsvilja i marknaden för samhällsbyggnad men med ökad osäkerhet
- Decentraliserad affär med stort kundfokus - kundnöjdhet och medarbetarnöjdhet på toppnivåer
- Fortsatt brist på ingenjörer och arkitekter och hård konkurrens om talangerna
- Fokus på att leverera långsiktig lönsam tillväxt



Juvelen, Uppsala



Frågor?



Vi förnyar samhället
genom innovativa och
hållbara lösningar.
Läs mer på pe.se.

